



Ukeplan 1.og 2.trinn



| | | |
|----------------------------|--|---|
| UKE 9 | Ærlighet Vilje til å si det som er sant. | VIKTIG Å HUSKE: - Uteskole tirsdag blir en tur til Styggehei. Elevene kan ha med bålmat som pølser og toast og gjerne varm drikke. Husk riktig tøy. - Gym til torsdag . Husk gymsko. - Husk å krysse av på ukemålene sammen med barnet ditt. |
| | Ukas begreper: sti leirplass kart gapahuk | |

| Tid | mandag | tirsdag | onsdag | torsdag | fredag |
|-------|--------------------------|--------------------------|--------------------------|--------------------------|--------------------------|
| 8.30 | Frilek | Frilek | Frilek | Frilek | Frilek |
| | Samling Frukt | Tur til Styggehei. | Samling Frukt | Samling Frukt | Samling Frukt |
| | Friminutt | | Friminutt | Friminutt | Friminutt |
| | Fag | | Musikk/ Klassesirkel | Gym | Fag |
| 11.00 | Mat og friminutt | | Mat og friminutt | Mat og friminutt | Mat og friminutt |
| | Stasjoner | | Stasjoner | Arbeidsprogram | Fag |
| | Pause | | | | Ukeslutt |
| | Stasjoner | | | | |
| | | | | | |
| | Skolen slutt kl 13.40 | Skolen slutt kl.13.10 | Skolen slutt kl.13.10 | Skolen slutt kl.13.10 | Skolen slutt kl.13.10 |

Kontaktlærer 1. trinn: Marianne Skjægstad, marianne.skjægstad@kristiansand.kommune.no

Kontaktlærer 2. trinn: Marit Nodenes Heggland, marit.nodenes.heggland@kristiansand.kommune.no

Hjemmeside: www.minskole.no/krossen Kontakt oss på e-post eller i Visma.




1. trinn:

| Lekser 1. trinn: | |
|------------------|--|
| mandag | Denne uka ser lese- og skriveleksen litt annerledes ut. Gjør arket som heter LESEARK YÆBØ. |
| tirsdag | Gjør 1 matematikkark. Les oppgave 2 som er leseteksten om igjen. Snakk om begrepene på BEGREPSARK. |
| onsdag | Gjør 1 matematikkark. Les oppgave 2 som er leseteksten om igjen. |
| torsdag | Gjør arket med skriveoppgave. Kryss av på læringsmål sammen med en voksen. |

Beskjeder hjem/skole eller skole/hjem:

Påkledning er viktig fortsatt. Nå som elevene nærmer seg våren får vi mye mas om å gå ut uten lue, jakke, dress osv. Kan dere avtale med barna hjemme hva de må ha på seg ute slik at vi unngår diskusjon med hver elev før hvert friminutt?

“Smil, vær grei, si Hei” fortsetter også nå etter vinterferien med klassesirkel hvor vi snakker videre om stopp-regelen og hvordan vi kan være forskjellige og møte hverandre med respekt og være gode venner. Elevene har fått brev fra hemmelig venn hvor det stod fine ting om dem.

| Læringsmål 1. trinn | | Kan noe | Kan godt |
|--|--|---------|----------|
|  Norsk | Jeg kan lese og skrive på leksearkene mine. | | |
| | Jeg kan si to ord som har lyden Y inni seg, og to ord som slutter på lyden Ø. Jeg kan si to ord som har lyden Æ inni seg, og to ord som starter på lyden B. | | |
|  Matte | Jeg kan lage regnestykker som blir 11 og 12. (F.eks $1 + 10 = 11$, $12 - 1 = 11$. Dette har vi gjort på skolen når vi lager regnestykker som blir dagens tall.) | | |
|  Engelsk | Jeg kan si noen dyr på engelsk: dog = hund, cat = katt, horse = hest. | | |
| Sosialt | Jeg følger Stopp-regelen. | | |




Sett: _____ Barnets navn: _____

Kontaktlærer 1. trinn: Marianne Skjægstad, marianne.skjegstad@kristiansand.kommune.no

Kontaktlærer 2. trinn: Marit Nodenes Heggland, marit.nodenes.heggland@kristiansand.kommune.no

Hjemmeside: www.minskole.no/krossen Kontakt oss på e-post eller i Visma.

2. trinn:

| Lekser 2. trinn: | | | |
|---|---|---------|----------|
| mandag | -Leselekse: 40 og 41 i Salto lesebok. -Skriv øveordene tre ganger, og skriv en setning til hvert ord i den røde lekseboka. Ukas øveord: dette, noe, være | | |
| tirsdag | -Leselekse:s.40 og 41 i Salto lesebok. -Matematikk: Ark i mappa | | |
| onsdag | -Leselekse: s.40 og 41 i Salto lesebok. | | |
| torsdag | -Leselekse: s.40 og 41 i Salto lesebok. -Matematikk Ark i mappa -Kryss av på læringsmål sammen med en voksen. | | |
| Beskjeder hjem/skole eller skole/hjem: "Smil, vær grei, si Hei" fortsetter også nå etter vinterferien med klassesirkel hvor vi snakker videre om stopp-regelen og hvordan vi kan være forskjellige og møte hverandre med respekt og være gode venner. | | | |
| Læringsmål 2. trinn | | Kan noe | Kan godt |
|  Norsk | - Jeg kan gi deg eksempler på sammensatte ord. | | |
|  Matte | - Jeg regner på tom tallinje. | | |
|  Engelsk | - Jeg gjenkjenner og kan skrive disse dyrenavnene: - Gloser: horse = hest, cow = ku, mouse = mus, snake = slange, frog = frosk | | |
| Sosialt | - Jeg bruker STOPP- regelen, og stopper selv opp om noen sier stopp til meg. | | |





Sett: _____ Barnets navn: _____

Kontaktlærer 1. trinn: Marianne Skjægstad, marianne.skjegstad@kristiansand.kommune.no

Kontaktlærer 2. trinn: Marit Nodenes Heggland, marit.nodenes.heggland@kristiansand.kommune.no

Hjemmeside: www.minskole.no/krossen Kontakt oss på e-post eller i Visma.

Begreper

| Begrep | Bilde | Forklaring |
|-----------|---|--|
| sti |  | En smal vei som har blitt til ved at mange har tråkket i samme spor. |
| leirplass |  | Et område i naturen hvor noen har slått seg til for å hvile, spise eller overnatte. |
| kart |  | En forminskert tegning av et område. Tegningen viser navn på steder og hvor de ligger i forhold til hverandre, og har tegn og farger som viser hvordan det ser ut. |
| gapahuk |  | Et enkelt byggverk av stokker, granbar eller presenning som skal gi ly for vær og vind. Her er vår gapahuk ved blokkene i Suldalen. |